

Eötvös Loránd Tudományegyetem, Társadalomtudományi Kar,
Szociológia Doktori Iskola

Fromann Richárd

JÁTÉKOSLÉT 2013 KÉRDŐÍV eredmények

1. rész DEMOGRÁFIAI adatok

www.jatekkutatas.hu








Interdiszciplináris Társadalmi Kutatások doktori program

Budapest, 2014

ALAPADATOK







	Érvényes válaszadók száma	Nemi arány	Életkori átlag
ÖSSZESEN	2.214	100 %	26,5 év
Férfi:	1.666	75,2 %	24,5 év
Nő:	549	24,8 %	32,3 év

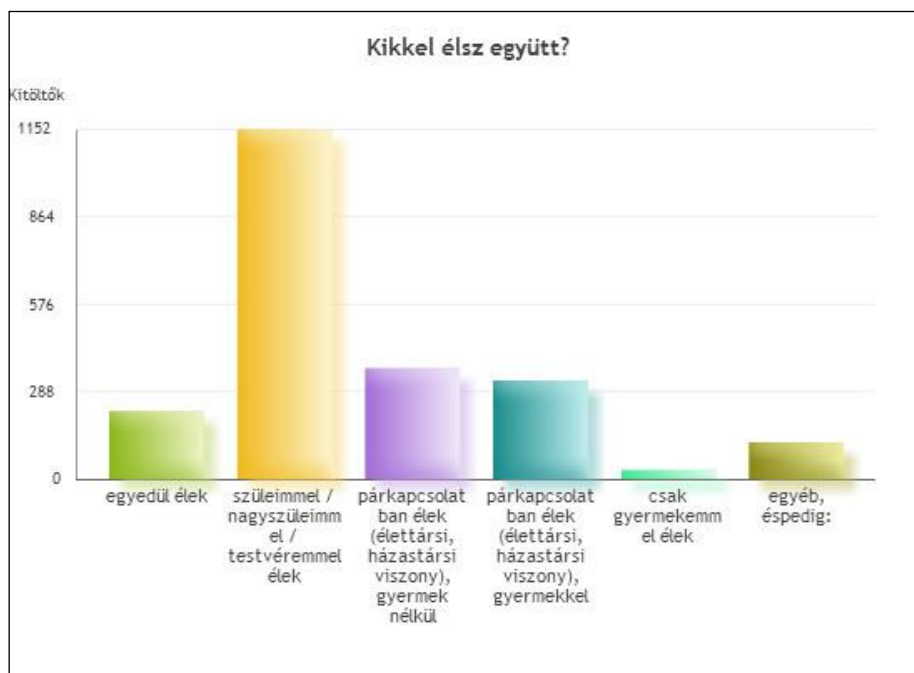
1. Mi a családi állapotod?

nőtlen/hajadon (egyedül)	1.076	 48,6%
nőtlen/hajadon (párkapcsolatban)	691	 31,2%
házas	349	 15,8%
elvált	78	 3,5%
özvegy	21	 0,9%
Összes válasz	2.215	



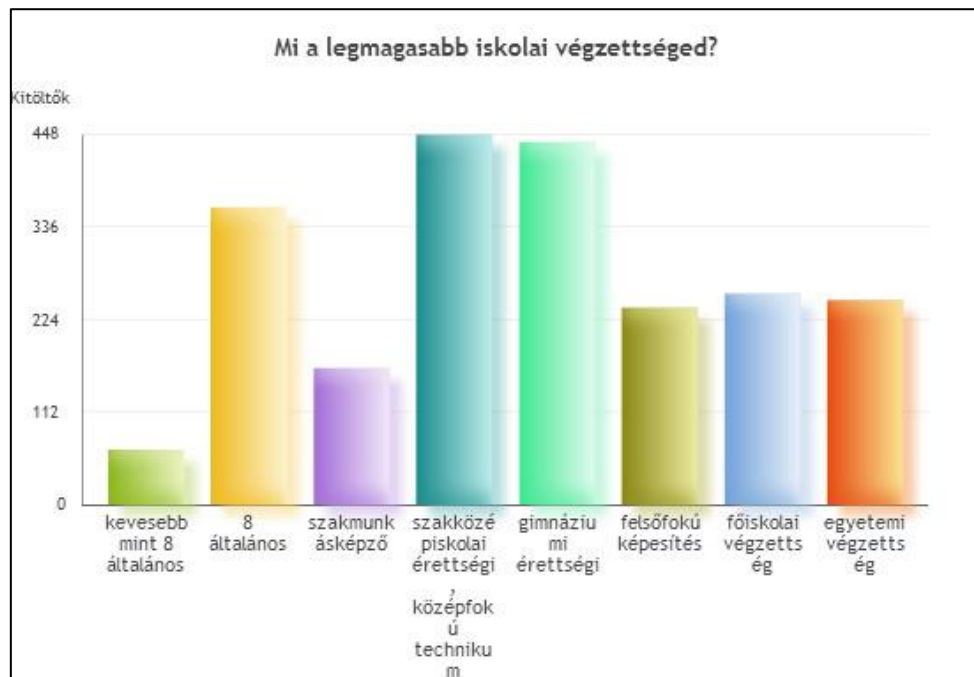
2. Kikkel élsz együtt?

szüleimmel / nagyszüleimmel / testvéremmel élek	1.151		52%
párkapcsolatban élek (élettársi, házastársi viszony), gyermek nélkül	365		16.5%
párkapcsolatban élek (élettársi, házastársi viszony), gyermekkel	324		14.6%
egyedül élek	224		10.1%
egyéb, éspedig:	121		5.5%
csak gyermekemmel élek	30		1.4%
Összes válasz	2.215		









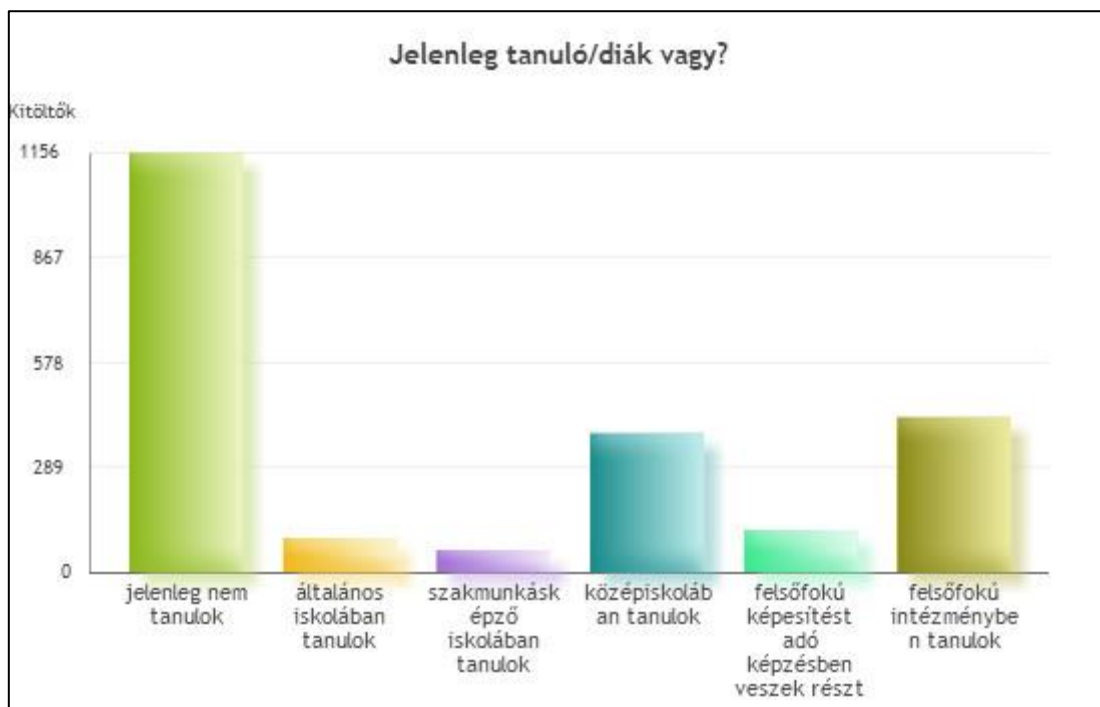
3. Mi a legmagasabb iskolai végzettséged?

szakközépiskolai érettségi, közép fokú technikum	447	20,2%
gimnáziumi érettségi	438	19,8%
8 általános	359	16,2%
főiskolai diploma	255	11,5%
egyetemi diploma	247	11,2%
felsőfokú képesítés	238	10,7%
szakmunkásképző	165	7,4%
kevesebb mint 8 általános	66	3%
Összes válasz	2.014	



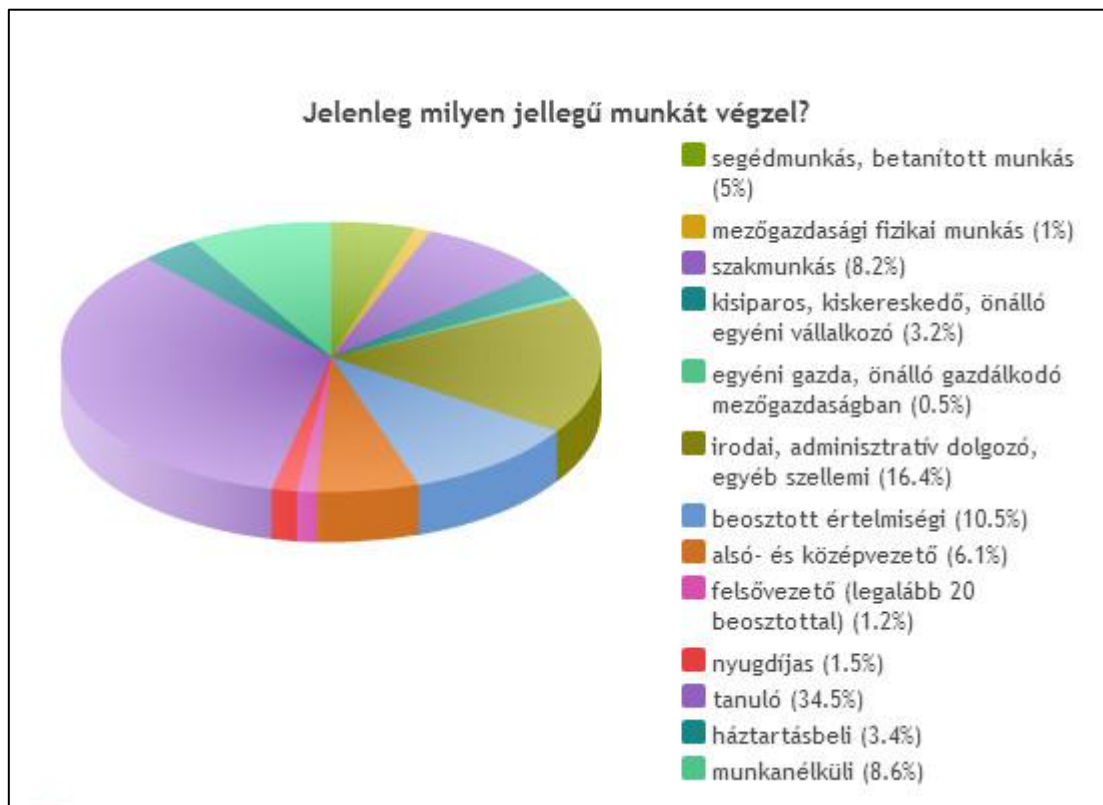
4. Jelenleg tanuló/diák vagy?

jelenleg nem tanulok	1.155		51,7%
felsőfokú intézményben tanulok	427		19,1%
középiskolában tanulok	383		17,1%
felsőfokú képesítést adó képzésben veszek részt	116		5,2%
általános iskolában tanulok	93		4,2%
szakmunkásképző iskolában tanulok	61		2,7%
Összes válasz	2.235		



5. Jelenleg milyen jellegű munkát végzel?

tanuló	863	34.5%
irodai, adminisztratív dolgozó, egyéb szellemi	410	16.4%
beosztott értelmiségi	263	10.5%
munkanélküli	215	8.6%
szakmunkás	204	8.2%
alsó- és középvezető	153	6.1%
segédmunkás, betanított munkás	126	5%
háztartásbeli	86	3.4%
kisiparos, kiskereskedő, önálló egyéni vállalkozó	79	3.2%
nyugdíjas	37	1.5%
felsővezető (legalább 20 beosztottal)	29	1.2%
mezőgazdasági fizikai munkás	26	1%
egyéni gazda, önálló gazdálkodó mezőgazdaságban	12	0.5%
Összes válasz	2.503	



További részletek és elemzések a
www.jatekkutatas.hu
www.facebook.com/jatekkutatas
oldalakon!

